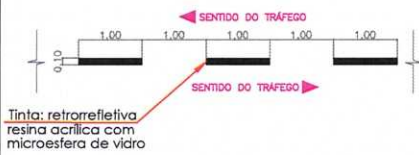


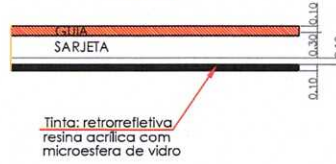
# SINALIZAÇÃO VIÁRIA

## Sinalização horizontal

DETALHE DE LINHA SIMPLES SECCIONADA (LFO-2)



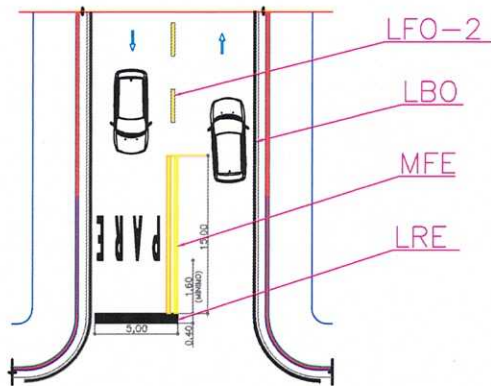
DETALHE DE LINHA DE BORDO (LBO)



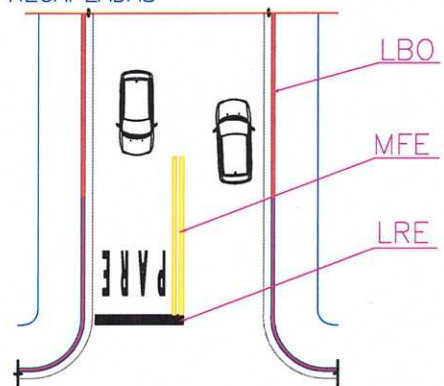
DETALHE LINHA DE RETENÇÃO



DETALHE SINALIZAÇÃO HORIZONTAL EM TRECHOS QUE SERÃO RECAPEADOS

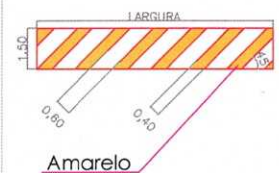


DETALHE SINALIZAÇÃO HORIZONTAL EM VIAS ADJACENTES AS VIAS QUE SERÃO RECAPEADAS



| SINALIZAÇÃO HORIZONTAL | SIMBOLO | NOME DA LINHA OU SINALIZAÇÃO     | LARGURA<br>m | COMPRIM<br>m                              | QUANT<br>unid | ÁREA<br>m <sup>2</sup> | TOTAL<br>m <sup>2</sup> |
|------------------------|---------|----------------------------------|--------------|-------------------------------------------|---------------|------------------------|-------------------------|
|                        |         |                                  |              |                                           |               |                        |                         |
|                        | LFO-2   | LINHA SIMPLES SECCIONADA         | 0,10         | 1,00                                      | 155,00        | 15,50                  | 15,50                   |
|                        | LBO     | LINHA DE BORDA                   | 0,10         | 288,85 (IA)<br>246,00 (IA)<br>224,30 (IB) | 1,00          | 75,92                  | 75,92                   |
|                        | MFE     | MARCAÇÃO DE FAIXA EXCLUSIVA      | 0,10         | 15,00                                     | 8,00          | 12,00                  | 12,00                   |
|                        | LRE     | LINHA DE RETENÇÃO                | 0,40         | 5,00                                      | 4,00          | 8,00                   | 8,00                    |
|                        | →       | SIGA EM FRENTE                   |              |                                           | 5,00          | 1,09                   | 5,45                    |
|                        | ↘       | SIGA EM FRENTE OU VIRE A DIREITA |              |                                           | 1,00          | 1,87                   | 1,87                    |
|                        | PARE    | PARE                             |              |                                           | 4,00          | 1,68                   | 6,72                    |
|                        | DEVAGAR | DEVAGAR                          |              |                                           | 2,00          | 3,34                   | 6,68                    |
|                        |         |                                  |              |                                           |               |                        | 132,14                  |

DETALHE SINALIZAÇÃO EM LOMBADAS (2X)



Área de pintura para cada lombada:

1 faixa = 0,85 m<sup>2</sup>

7 faixas x 0,85m<sup>2</sup> = 5,95 m<sup>2</sup>

| SINALIZAÇÃO HORIZONTAL | SIMBOLO | NOME DA LINHA OU SINALIZAÇÃO | LARGURA<br>m | COMPRIM<br>m     | QUANT<br>unid | ÁREA<br>m <sup>2</sup> | TOTAL<br>m <sup>2</sup> |
|------------------------|---------|------------------------------|--------------|------------------|---------------|------------------------|-------------------------|
|                        |         |                              |              |                  |               |                        |                         |
|                        | LFO-2   | LINHA SIMPLES SECCIONADA     | 0,10         | 1,00             | 148,00        | 14,80                  | 14,80                   |
|                        | LBO     | LINHA DE BORDA               | 0,10         | 296,60<br>296,85 | 1,00          | 59,35                  | 59,35                   |
|                        | LRE     | LINHA DE RETENÇÃO            | 0,40         | 5,00             | 4,00          | 8,00                   | 8,00                    |
|                        | →       | SIGA EM FRENTE               |              |                  | 2,00          | 1,09                   | 2,18                    |
|                        | ↙       | CURVA ACENTUADA A ESQUERDA   |              |                  | 1,00          | 1,24                   | 1,24                    |
|                        | ↘       | CURVA ACENTUADA A DIREITA    |              |                  | 1,00          | 1,24                   | 1,24                    |
|                        | PARE    | PARE                         |              |                  | 4,00          | 1,68                   | 6,72                    |
|                        | LOMBADA | LOMBADA                      |              |                  | 4,00          | 4,33                   | 17,32                   |
|                        | ////    | DEMARCAÇÃO DE OBSTÁCULO      |              |                  | 2,00          | 5,95                   | 11,90                   |
|                        |         |                              |              |                  |               |                        | 122,75                  |

## PREFEITURA MUNICIPAL DE ICÉM



PROJETO:

PROJETO DE INFRAESTRUTURA URBANA

ASSUNTO:

SINALIZAÇÃO HORIZONTAL

ÁREA SINALIZ HORIZONTAL:

254,89 m<sup>2</sup>

TRECHO:

TRECHOS I e II

MARIA DE LOURDES G. DA S. DE MORAIS  
PREFEITA MUNICIPAL

FRANCISCO FERNANDO BARROS  
ENG CIVIL - CREASP 3060462710  
ART: 28027230201375164

DATA:

Nov/20

ESCALA:

S/ ESCALA

DESENHO:

NANCI

FOLHA:

08/09

REV.

01